

## SPECIALE CONDOMINI

(importi netti al Cliente finale IVA e montaggio esclusi)

**AT200** (L 800-1400 x H 1800-2400mm)



- $U_D$  fino a 1,2 W/m<sup>2</sup>K
- Telaio da 80mm
- Profili stondati o squadrati
- Cerniere a vista
- RC2 non disponibile con guarnizione a ghigliottina

Versione speciale per condomini completa di:

- Vetro antisfondamento interno/esterno tipo 33.2-10Ar-33b.2
- Maniglione esterno HS10 in acciaio, maniglia interna GD15
- Apriporta elettrico
- Chiudiporta aereo GEZE serie 4000 con fermo anta
- Colori HM

Versione vetrata  
da 1.959,70 €



Versione con piantone  
da 92mm  
da 2.025,54 €




### Maniglione HS10

Il più classico dei maniglioni Internorm: sezione rotonda, in resistente acciaio, alto 40 cm per una comoda e sicura presa.

### Vetro antisfondamento 33.2

Due lastre vetro da 3mm accoppiate fra di loro per la massima protezione anti infortunio e contro le effrazioni.

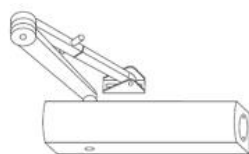


### Apriporta elettrico

Consente la comoda apertura della porta di ingresso direttamente dal proprio appartamento tramite la semplice pressione di un pulsante

### Chiudiporta

La serie 4000 dispone di un comodo pulsante per il bloccaggio dell'anta in posizione aperta



**Portoncini in alluminio INTERNORM: il miglior biglietto da visita per la tua casa!**  
**Periodo promozione: dal 6.5.2019 fino al 31.7.2019**

Senza elementi laterali/superiori, anta singola ad apertura interna, in tutte le dimensioni realizzabili

- Alluminio a taglio termico, spessore telaio da 80 a 93mm ed isolamento fino a  $U_D$  0,75 W/m<sup>2</sup>K
- Chiusura di sicurezza a 5 punti di serie con cilindro antitrapano, azionabile anche con chiave inserita dal lato opposto
- 3 massicce cerniere regolabili su tre dimensioni (nascoste su AT410) per un funzionamento ineccepibile e preciso
- Scrocco Softlock per un azionamento morbido, silenzioso e senza manutenzione
- Versione RC2 a richiesta da 43,50 Euro + IVA (pannello cieco) o da 75,70 Euro + IVA (con inserto vetrato)
- 6 pannelli in promozione (3 per AT200, 3 per AT310-AT400-AT410)
- AT200 in versione speciale per condomini
- 12 colori standard a polveri epossidiche HM ad elevata resistenza alle intemperie
- A richiesta anche con interno in bianco RAL 9016
- Vetri temperati di serie (AT200) o antisfondamento 33.2 (AT310-AT400-AT410-AT200 condomini)
- Optional speciali: fingerscanner, illuminazione LED, senza soglia e molto altro ancora
- Estese condizioni di garanzia sul prodotto da 3 a 10 anni

Per ragioni tecniche costruttive e tipografiche i colori dei prodotti reali possono differire da quelli delle immagini riportate nel catalogo. Il vostro Partner Internorm sarà lieto di mostrarvi i campioni colore originali. \*) Importi netti al cliente finale IVA esclusa - senza montaggio. Offerta valida per ordini effettuati ad Internorm Italia SRL entro il 31.7.2019 tramite i Partner aderenti all'iniziativa.

**A partire da  
1.959,70 Euro  
+ IVA\***

IN PROMOZIONE (importi netti al Cliente finale IVA e montaggio esclusi)

04/2019

IN PROMOZIONE

## PANNELLI IN PROMOZIONE (importi netti al Cliente finale IVA e montaggio esclusi)

### AT200 (L 800-1400 x H 1800-2400mm)



- $U_D$  fino a 1,2 W/m<sup>2</sup>K
- Telaio da 80mm
- Profili stondati o squadrati
- Cerniere a vista
- Anche in RC2

### AT310 (L 900-1300 x H 1855-2500mm)



- $U_D$  fino a 0,81 W/m<sup>2</sup>K
- Telaio da 93mm
- Battente profilato all'interno
- Cerniere a vista
- Anche in RC2



**BAE**  
da 2.002,59 €



**BAF**  
da 2.060,14 €




**BAG**  
da 2.060,14 €



**FL**  
da 2.279,83 €



**FG**  
da 2.219,98 €



**DG**  
da 2.448,99 €

IN PROMOZIONE

## COLORI HM DI SERIE



## DOTAZIONI DI SERIE

- Maniglia interna **GD15 in acciaio** (vedi sotto)
- Rosetta cilindro interna tonda **GR10 in acciaio**
- Rosetta cilindro esterna in materiale sintetico
- **Cilindro di sicurezza AZ con 5 chiavi a corredo**
- **Ferramenta di chiusura a 5 punti**
- **3 cerniere regolabili su 3D a vista o nascoste**



## CONFIGURA IL TUO PORTONCINO

1. **Scegli la serie** che più ti piace fra AT200, AT310, AT400 ed AT410 in base all'estetica ed alle caratteristiche.
2. **Scegli il tuo pannello** fra quelli in offerta per ciascuna serie.
3. **Scegli il colore** che preferisci: i colori HM sono compresi in quanto ad elevata resistenza alle intemperie, per offrirti un'ottima resa cromatica nel tempo ed avere sempre un portoncino in splendida forma. Puoi scegliere anche altri colori, optional
4. **Scegli il maniglione esterno** che preferisci (quello riportato a fianco è solo un estratto). Il partner INTERNORM ti sottoporrà un'ampia scelta di forme, materiali ed importi.
5. Vuoi ulteriormente personalizzare il tuo portoncino? Il partner INTERNORM ha un'ampia gamma di accessori da presentarti. A fianco solo una parte degli accessori più esclusivi.
6. **Ordina il tuo portoncino entro la scadenza della promozione per assicurarti il tuo portoncino INTERNORM**

IN PROMOZIONE

## PANNELLI IN PROMOZIONE (importi netti al cliente finale IVA e montaggio esclusi)

### AT400 (L 900-1300 x H 1855-2500mm)



- $U_D$  fino a 75 W/m<sup>2</sup>K
- Telaio da 93mm
- Cerniere a vista
- Anche in RC2



**FL**  
da 2.555,29 €



**FG**  
da 2.432,12 €



**DG**  
da 2.702,84 €

### AT410 (L 900-1300 x H 1855-2500mm)




- $U_D$  fino a 0,78 W/m<sup>2</sup>K
- Telaio da 93mm
- Complanare interno/esterno
- Cerniere nascoste
- Anche in RC2



**FL**  
da 2.899,63 €



**FG**  
da 2.686,51 €



**DG**  
da 2.958,35 €

OPTIONAL CON SOVRAPPREZZO (importi IVA esclusa)

## FINGERSCANNER

Da 312,70 € + IVA


Apertura con lettore impronte



## MANIGLIA o SOGLIA ILLUMINATA CON LED

Sovrapprezzo 101,10 € cad. + IVA

Solo su AT310, AT400, AT410



## MANIGLIE E MANIGLIONI - programma completo presso il partner

Maniglie esterne da 7,92 € + IVA (art. MD10-MD12)

Maniglioni esterni da 74,16 € + IVA (art. HS10)

